

Segunda via de cupom pela retaguarda


1. Acessando o Gerenciamento de Caixa

1.1. Seleção do Módulo Venda

- **Faça Login:** Acesse o sistema com suas credenciais.
- **Selecione o Módulo Venda:** No menu principal, clique na opção **Módulo Venda**.

1.2. Acessando o Gerenciamento de Caixa

- Após selecionar o Módulo Venda, clique em **Gerenciamento de Caixa**.




2. Selecionando o Caixa

2.1. Escolha do Caixa:

- Na tela de Gerenciamento de Caixa, você verá uma lista de caixas disponíveis.
- **Selecione o Caixa:** Escolha o caixa correspondente à venda para a qual deseja reimprimir o cupom.

2.2. Acesso às Operações


- Após selecionar o caixa, clique no botão **Operações** para visualizar as opções disponíveis para o caixa selecionado.



3. Selecionando o Cupom

3.1. Identificação do Cupom

- Na lista de operações, encontre o cupom que precisa ser reimpresso.
- **Clique no Cupom:** Selecione o cupom desejado.




4. Reimprimindo o Cupom

4.1. Abertura do Espelho do Cupom

- Ao clicar em **Impressão**, será aberto o espelho do cupom selecionado.
- **Verifique as Informações:** Confirme que os dados do cupom estão corretos.

4.2. Impressão do Cupom

- No espelho do cupom, localize e clique no ícone da impressora.
- A página de impressão será aberta, onde você pode configurar as opções de impressão.



4.3. Configurações de Impressão:

- **Selecione a Impressora:** Escolha a impressora desejada na lista disponível.
- **Ajustar Quantidade de Folhas:** Se necessário, ajuste a Escala para definir quantas folhas serão usadas.
- **Clique em Imprimir:** Após configurar tudo, clique em **Imprimir** para gerar a segunda via do cupom.

Imprimir

Total: 2 páginas

Impressora

Salvar como PDF

Layout

Retrato

Paisagem

Páginas

Tudo

Somente páginas ímpares

Somente páginas pares

Por exemplo, 1-5, 8, 11-13

Mais configurações

Imprimir usando a caixa de diálogo do sistema...

Cancelar

Salvar

**** 12-2987982714-0 ****

**** 19/04/2024 13:16:36 ****

ILLIMITAR SERVICOS DE INFORMATICA LTDA

CNPJ: 24039181000128 IE: 87135209

Avenida Marechal Fontenele, 3790, LOJA 2 SALA 201

Jardim Sulacap, Rio de Janeiro, RJ

DOCUMENTO AUXILIAR

NOTA FISCAL DE CONSUMIDOR ELETRONICA

EMITIDA EM CONTINGENCIA

PENDENTE DE AUTORIZACAO

EMITIDA EM AMBIENTE DE HOMOLOGACAO

SEM VALOR FISCAL

ITEM	COD.	DESC.	QTD.	VL.UN(R\$)	VL(R\$)
001	1700265	NOTA FISCAL EMITIDA EM AMBIENTE DE HOMOLOGACAO - SEM VALOR FISCAL	1	UN x 4,99	= 4,99
QTD. TOTAL DE ITENS			1		
VALOR TOTAL R\$			4,99		
FORMA DE PAGAMENTO			VALOR PAGO		
DEBITO			4,99		
TROCO R\$			0,00		

CONSULTE PELA CHAVE DE ACESSO EM

www.fazenda.rj.gov.br/nfce/consulta

33231124039181000128651000000000199569809806

CONSUMIDOR NAO IDENTIFICADO

NFC-E 000000019 SERIE 100

03/11/2023 13:44:38

EMITIDA EM CONTINGENCIA

PENDENTE DE AUTORIZACAO

EMITIDA EM AMBIENTE DE HOMOLOGACAO

SEM VALOR FISCAL

5. Tutorial

<https://www.youtube.com/embed/mGQ2K7ke4OE>

Revisão #: contagem de revisões

Criado: duração de tempo por usuário

Atualizado: duração de tempo por usuário