

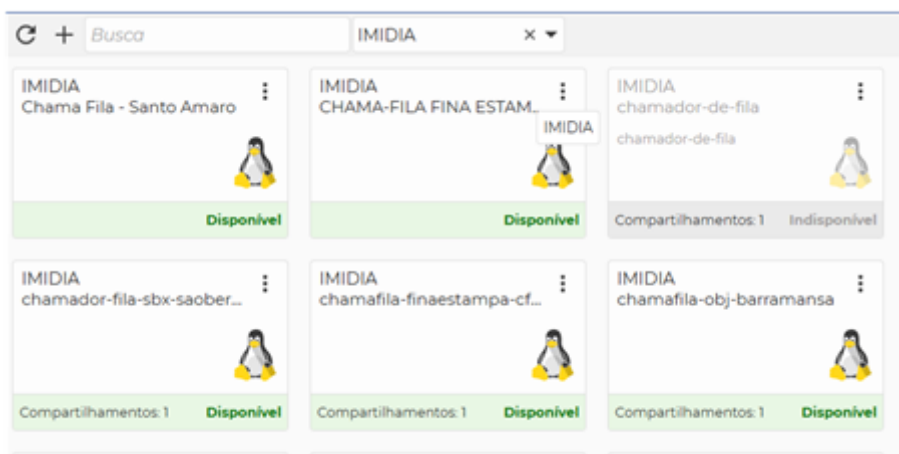
# Troca de Vídeo no iMidia

Este procedimento tem como objetivo auxiliar o funcionário a realizar a troca de vídeo em exibição no iMidia de forma fácil e rápida, especificamente para casos onde se utiliza 01 CPU como servidor de mídia.

## 1. Identificação do Cliente:

O primeiro passo é localizar a máquina correta através do sistema de acesso remoto.

- Acesse o **DwService** (DwAgent).
- Utilize o filtro "**GRUPO**" para localizar o cliente específico onde você deseja realizar a troca do vídeo.



## 2. Substituição do Arquivo de Vídeo:

Nesta etapa, você fará a gestão dos arquivos dentro da pasta do sistema.

- Acesse o gerenciador de arquivos e navegue até o seguinte caminho:  
`/var/www/imidia/public/vídeo.`

- Nesta pasta, você encontrará uma lista dos vídeos utilizados.
- **Procedimento de Renomeação:**
  1. Carregue o **novo arquivo mp4** para esta pasta.
  2. Renomeie o vídeo antigo para qualquer outro nome diferente dos demais para mantê-lo como backup.
  3. Renomeie o **novo vídeo** obrigatoriamente para: **vd1.mp4**.

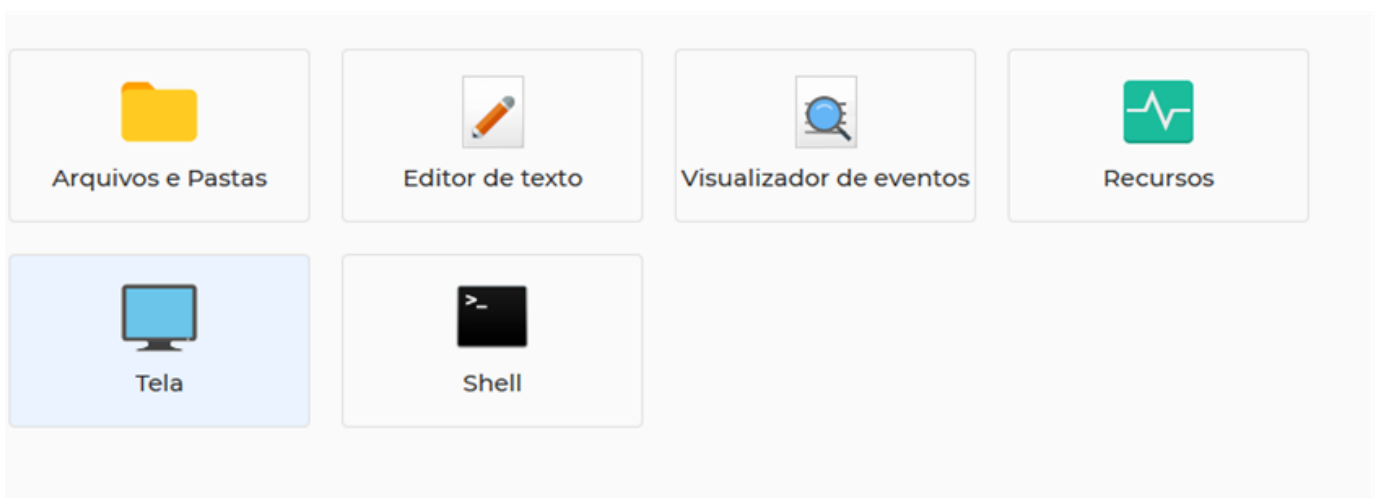


Nome	Tamanho	Última modificação
vd1.mp4	31.9 MB	14 de dez de 2022 16:56:56
vd11.mp4	22.8 MB	27 de ago de 2020 19:57:04
vd1_old.mp4	31.8 MB	31 de ago de 2020 16:14:08

### 3. Reinicialização do Sistema:

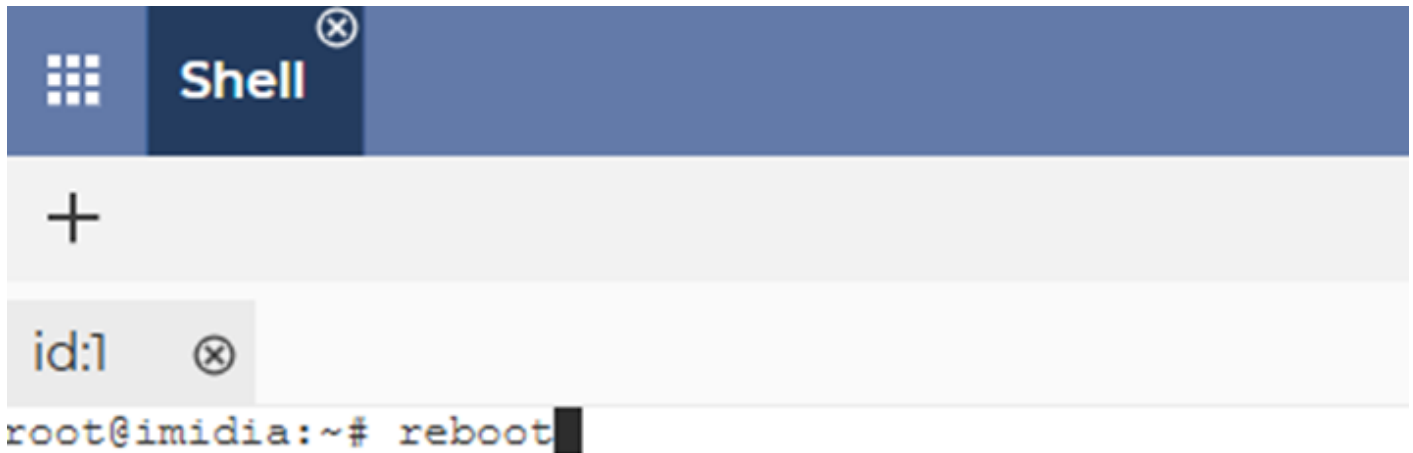
Para que as alterações entrem em vigor, é necessário reiniciar o serviço.

- Ainda no **DwService**, saia do gerenciador de arquivos e acesse a opção **"Shell"** (Terminal).



- Digite e envie o seguinte comando:

```
reboot
```



The screenshot shows a terminal window with a dark blue header bar containing a grid icon and the word "Shell" with a close button. Below the header is a light gray bar with a plus sign. The main terminal area has a light gray background and shows the prompt "id:1" with a close button. The command "reboot" is entered at the prompt, and the cursor is positioned at the end of the command. The prompt "root@imidia:~#" is visible on the line below.

---

**Conclusão:** Após o reinício, o novo vídeo nomeado como `vd1.mp4` passará a ser exibido automaticamente.

---

Revisão #: contagem de revisões

Criado: duração de tempo

Atualizado: duração de tempo