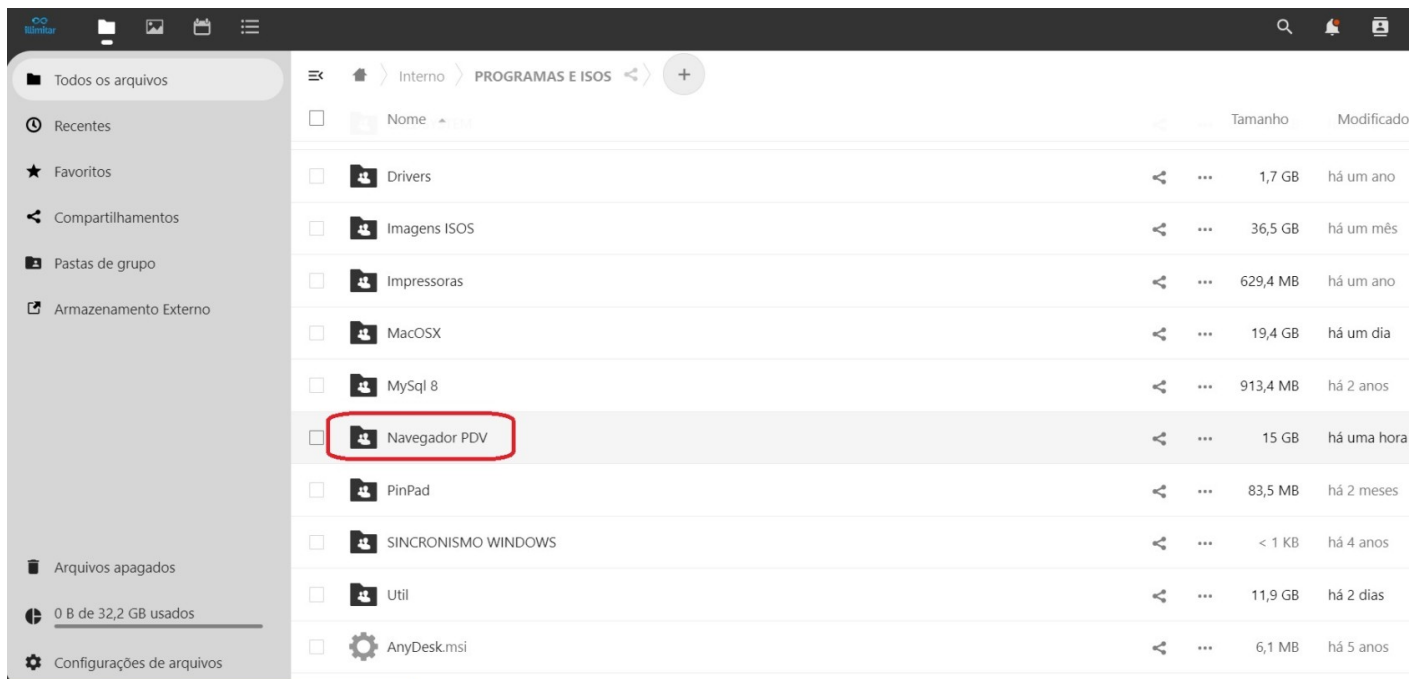


Configuração SAT compartilhado

1 - Download

- Baixe a versão PDV mais recente no [illimitar Cloud](#)



2 - Modelo sat

- Em seguida baixe a biblioteca referente ao modelo do sat, nós usaremos como base o [SAT SS-2000 - Biblioteca](#)

EU QUERO

EU QUERO

EU QUERO

EU QUERO

Lâmina Online



Drivers e Softwares

Lâmina Online



Drivers e Softwares

Lâmina Online



Drivers e Softwares

Lâmina Online



Drivers e Softwares

SAT SS-2000

▸ Drivers

▴ Bibliotecas

Lib SATDLL Windows

Lib SATDLL Linux

Lib SATDLL Android

Lib SATDLL Xamarin

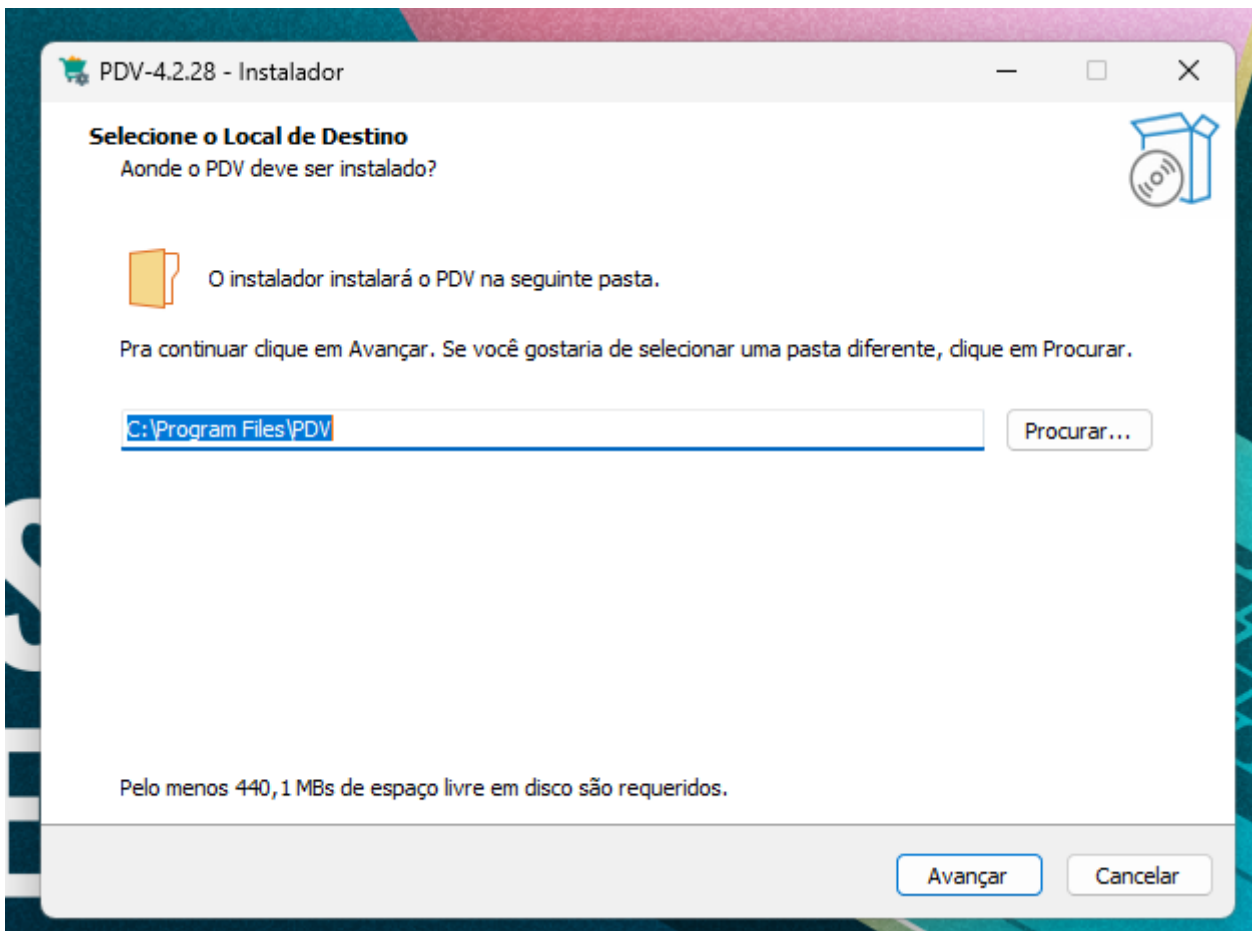
▸ Softwares

▸ Exemplos

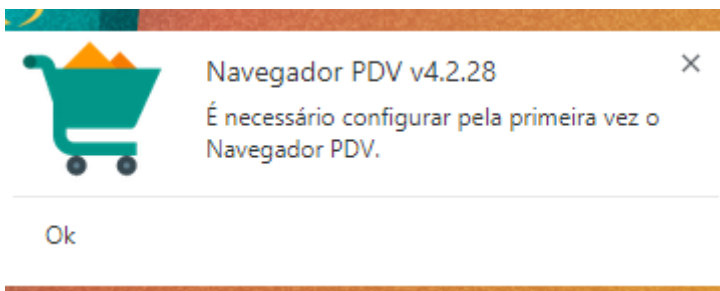
▸ Manual

3 - Instalador

- Selecione o instalador do PDV previamente baixado









Obs: Após instalado, observe que irá aparecer um pop-up indicando que será necessária uma configuração prévia



4 – Biblioteca

- Com o PDV instalado, movemos os arquivos [SAT SS-2000 - Biblioteca](#) para pasta raiz da instalação do PDV, normalmente localizada C:\Program Files\PDV

Nome	Data de modificação	Tipo	Tamanho
 iconv.dll	05/04/2024 16:45	Extensão de aplica...	959 KB
 libxml2.dll	05/04/2024 16:45	Extensão de aplica...	1.274 KB
 msvcp120.dll	05/04/2024 16:45	Extensão de aplica...	645 KB
 msucr120.dll	05/04/2024 16:45	Extensão de aplica...	941 KB
 SATDLL.dll	05/04/2024 16:45	Extensão de aplica...	407 KB
 zlib1.dll	05/04/2024 16:45	Extensão de aplica...	105 KB

Este Computador > Disco Local (C:) > Arquivos de Programas > PDV >

Nome	Data de modificação	Tipo	Tamanho
lib	05/04/2024 16:32	Pasta de arquivos	
locales	05/04/2024 16:32	Pasta de arquivos	
pnacl	05/04/2024 16:32	Pasta de arquivos	
swiftshader	05/04/2024 16:32	Pasta de arquivos	
chromedriver.exe	05/04/2024 15:01	Aplicativo	9.826 KB
credits.html	05/04/2024 15:01	Microsoft Edge H...	2.241 KB
d3dcompiler_47.dll	05/04/2024 15:01	Extensão de aplica...	4.389 KB
ffmpeg.dll	05/04/2024 15:01	Extensão de aplica...	1.324 KB
icon.ico	14/02/2023 18:16	Arquivo ICO	58 KB
icon.png	14/02/2023 18:16	Arquivo PNG	3 KB
icudtl.dat	05/04/2024 15:01	Arquivo DAT	10.085 KB
libEGL.dll	05/04/2024 15:01	Extensão de aplica...	128 KB
libGLESv2.dll	05/04/2024 15:01	Extensão de aplica...	5.377 KB
nacl_irt_x86_64.nexe	05/04/2024 15:01	Arquivo NEXE	3.778 KB
natives_blob.bin	05/04/2024 15:01	Arquivo BIN	82 KB
node.dll	05/04/2024 15:01	Extensão de aplica...	17.299 KB
notification_helper.exe	05/04/2024 15:01	Aplicativo	699 KB
nw.dll	05/04/2024 15:01	Extensão de aplica...	115.777 KB
nw_100_percent.pak	05/04/2024 15:01	Arquivo PAK	1.195 KB
nw_200_percent.pak	05/04/2024 15:01	Arquivo PAK	1.521 KB
nw_elf.dll	05/04/2024 15:01	Extensão de aplica...	701 KB
nwjc.exe	05/04/2024 15:01	Aplicativo	15.596 KB
payload.exe	05/04/2024 15:01	Aplicativo	685 KB
pdv.exe	05/04/2024 15:01	Aplicativo	3.938 KB
resources.pak	05/04/2024 15:01	Arquivo PAK	12.863 KB
unins000.dat	05/04/2024 16:32	Arquivo DAT	464 KB
unins000.exe	05/04/2024 16:30	Aplicativo	3.122 KB
v8_context_snapshot.bin	05/04/2024 15:01	Arquivo BIN	687 KB
iconv.dll	05/04/2024 16:45	Extensão de aplica...	959 KB
libxml2.dll	05/04/2024 16:45	Extensão de aplica...	1.274 KB
msvcp120.dll	05/04/2024 16:45	Extensão de aplica...	645 KB
msvcr120.dll	05/04/2024 16:45	Extensão de aplica...	941 KB
SATDLL.dll	05/04/2024 16:45	Extensão de aplica...	407 KB
zlib1.dll	05/04/2024 16:45	Extensão de aplica...	105 KB

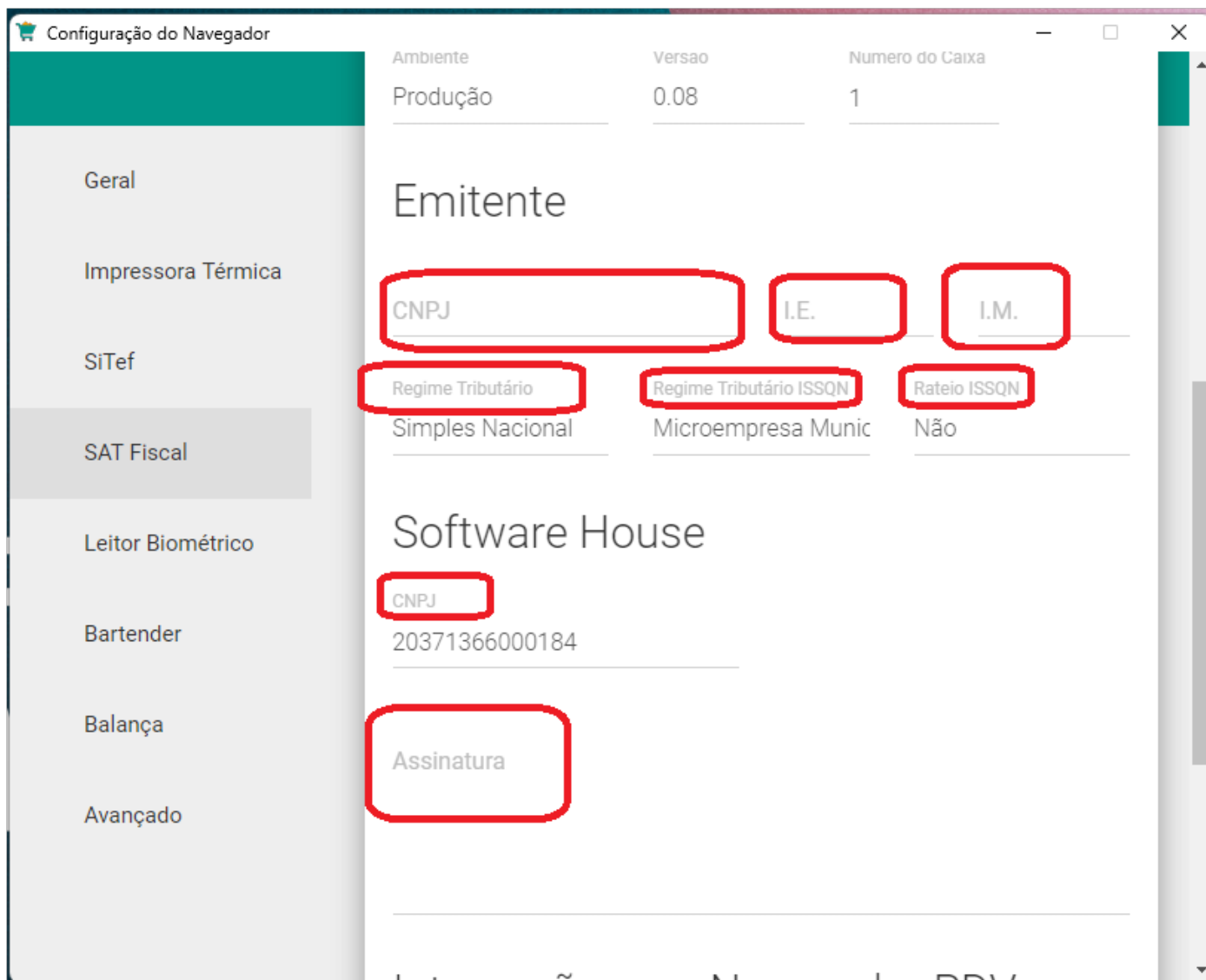
5 - Configuração pdv

- Com esses passos completos voltamos para tela de configuração do PDV
- Preencha o DLL do SAT com o arquivo de biblioteca recém movido para pasta raiz de instalação e o número do caixa.



6 - Preencha os campos:

- Siga preenchendo os seguintes campos no Emitente: CNPJ , I.E. e nos campos Software House: CNPJ e assinatura. Os campos Regime tributário , Regime tributário ISSQN, Rateio ISSQN



Configuração para ambiente de homologação:

Emitente :

CNPJ - 534852150000106

I.E. - 111072115110

Software house :

CNPJ - 10615281000140

Após a configuração do PDV servidor, configuramos o SAT compartilhado

1 - Integração:

- Vamos preencher a Integração do Navegador PDV Remoto, com o endereço e porta do PDV servidor que será integrado

Configuração do Navegador

Software House

CNPJ
10615281000140

Assinatura
SGR-SAT SISTEMA DE GESTAO E RETAGUARDA DO SAT

Integração com Navegador PDV Remoto

Ativo

Endereço
1528133944

Porta
12000

Senha de Conexão

Revision #10

Created 2024-04-05 14:47:06 UTC

Updated 2026-04-30 20:53:39 UTC