

Configuração de E-mail no illi

1. Acessando o Illi

- Primeiro, faça o login no sistema **Illi**.

A screenshot of the login page for the Illi system. The page has a white background with a red border. At the top center is the Illi logo, which consists of a blue circle with a white stylized 'i' inside. Below the logo is the URL 'GAME.ILLIMITAR.COM.BR' in a small, grey font. Underneath the URL are two input fields: the first is labeled 'USUÁRIO' and contains the placeholder text 'Digite seu usuário'; the second is labeled 'SENHA' and contains the placeholder text 'Digite sua senha'. Below these fields is a red button with the text 'Entrar' and a right-pointing arrow.

2. Obtendo Configurações do E-mail

- Antes de configurar o e-mail no Illi, é necessário obter as configurações do e-mail que deseja usar. Neste exemplo, utilizaremos o Hotmail.

Configuração POP

Nome do servidor: outlook.office365.com
Porta: 995
Método de criptografia: TLS

Configuração IMAP











Nome do servidor: outlook.office365.com
Porta: 993
Método de criptografia: TLS

Configuração SMTP

Nome do servidor: smtp.office365.com
Porta: 587
Método de criptografia: STARTTLS

2.1 Acessando a Configuração Geral

- Para acessar a configuração geral na sessão de e-mail, vá até o menu **Sistema > Configuração Geral** e preencha os campos conforme necessário.
 - **Remetente:** Nome do usuário;
 - **E-mail do Remetente:** O e-mail do usuário (Hotmail);
 - **Usuário:** Repetir o e-mail do Hotmail;
 - **Senha:** Senha do e-mail;
 - **Servidor SMTP:** Endereço SMTP do Hotmail;
 - **Porta:** Porta do SMTP;
 - **Criptografia:** SSL/TLS;
 - **Tempo de Espera:** Tempo de resposta do servidor (Recomendado deixar em branco).



Início

Contato Agendado

Configuração Geral

Salvar

▼ Configuração de Emissão de MDF-e

▲ Email

Remetente:

E-mail do Remetente:

Usuário:

Senha:

Servidor SMTP:

Porta:

Criptografia:

Tempo de Espera:

2.2 Exemplo de Configurações para Hotmail/Outlook

- **Remetente:** Usuário Illimitar
- **E-mail do Remetente:** illimitar@hotmail.com
- **Usuário:** illimitar@hotmail.com
- **Servidor SMTP:** smtp.office.365.com
- **Porta:** 587
- **Criptografia:** TLS

Início **Contato Agendado** **Configuração Geral** ✕

Salvar

▼ Configuração de Emissão de MDF-e

▲ Email

Remetente: illimitar

E-mail do Remetente: illimitar@hotmail.com

Usuário: illimitar@hotmail.com

Senha:

Servidor SMTP: smtp.officer.365.com

Porta: 587

Criptografia: TLS

Tempo de Espera: |

2.3 Exemplo de Configurações para Hotmail/Outlook

- **Remetente:** Usuário Illimitar
- **E-mail do Remetente:** illimitar@hotmail.com
- **Usuário:** illimitar@hotmail.com
- **Servidor SMTP:** smtp.office.365.com
- **Porta:** 587
- **Criptografia:** TLS

3. Configurando o E-mail na Entidade

- Para configurar o e-mail na entidade, acesse o menu **Sistema > Entidade**, selecione a entidade que será configurada, clique em **Configurações**, e preencha os campos da sessão de e-mail conforme as instruções.

Início Contato Agendado Entidade						
Incluir Associar Operação Configuração Utilitários Configuração Fiscal						
Código	Nome	Parcelo	Grupo Entidade	Tipo	Val. Certificado	
Filtrar	Filtrar	Filtrar		Filtrar		
9	LOJA(F)	Illimitar	Grupo banco; Grupo entidade	FORNECEDOR; CLIENTE; LOJA; CENTRO DE CUSTO; FINANCEIRO; DISTRIBUIÇÃO		✖
6	Loja [F]	Illimitar		FORNECEDOR; CLIENTE; LOJA; CENTRO DE CUSTO; FINANCEIRO; DISTRIBUIÇÃO		✖
5	Loja [E]	Illimitar		FORNECEDOR; CLIENTE; LOJA; CENTRO DE CUSTO; FINANCEIRO; DISTRIBUIÇÃO		✖
4	Loja [D]	Illimitar		FORNECEDOR; CLIENTE; LOJA; CENTRO DE CUSTO; FINANCEIRO; DISTRIBUIÇÃO		✖
3	Loja [C]	Empresa Padrão [2]		FORNECEDOR; CLIENTE; LOJA; CENTRO DE CUSTO; FINANCEIRO; DISTRIBUIÇÃO		✖
2	Loja [B]	Empresa Padrão [1]		FORNECEDOR; LOJA; CENTRO DE CUSTO; FINANCEIRO; DISTRIBUIÇÃO		✖
1	Matriz	Illimitar	-	FORNECEDOR; CLIENTE; LOJA; CENTRO DE CUSTO; FINANCEIRO; DISTRIBUIÇÃO	10/04/2024 16:33:50	✖

- **Remetente:** Nome do usuário;
- **E-mail do Remetente:** O e-mail do usuário (Hotmail);
- **Usuário:** Repetir o e-mail do Hotmail;
- **Senha:** Senha do e-mail;
- **Servidor SMTP:** Endereço SMTP do Hotmail;
- **Porta:** Porta do SMTP;
- **Criptografia:** SSL/TLS;
- **Tempo de Espera:** Tempo de resposta do servidor (Recomendado deixar em branco).

Configuração de Entidade: LOJA(F)
Pesquise aqui...

Financieiro
Parcelo
Emissão de Boleto (GerenciaNet)
Distribuição DF-e
E-mail
Produto
Estoque
Inventário

Remetente:
E-mail do Remetente:
Usuário:
Senha:
Servidor SMTP:
Porta:
Criptografia:
Tempo de Espera:

Salvar
Fechar

3.1 Exemplo de Configurações para Hotmail/Outlook

- **Remetente:** Usuário Illimitar
- **E-mail do Remetente:** illimitar@hotmail.com
- **Usuário:** illimitar@hotmail.com
- **Servidor SMTP:** smtp.office.365.com
- **Porta:** 587
- **Criptografia:** TLS

Importante

Certifique-se de estar logado na **entidade correta**. Se não estiver, a configuração aplicada não funcionará corretamente.

Revisão #: contagem de revisões

Criado: duração de tempo por usuário

Atualizado: duração de tempo por usuário