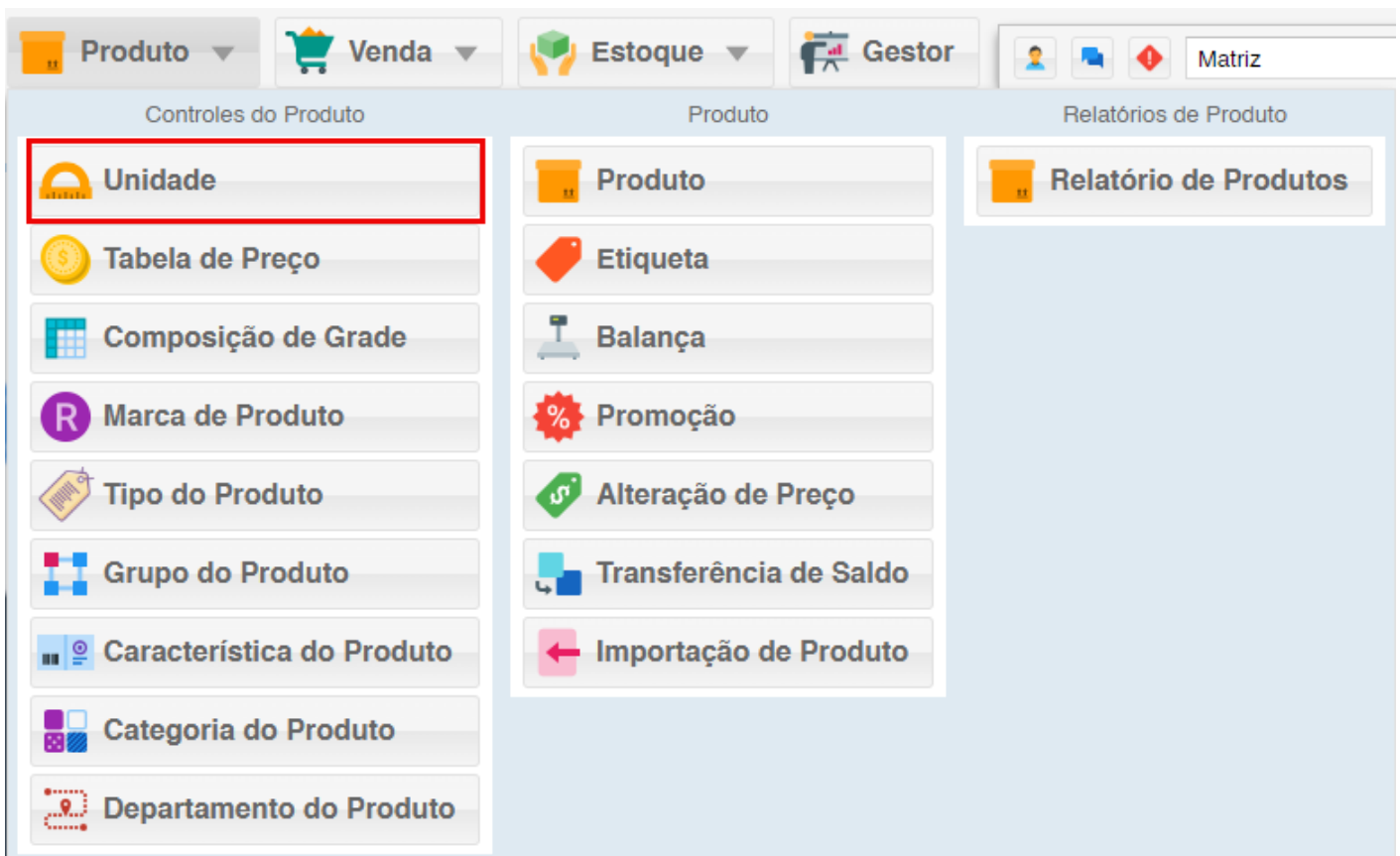


Unidade

1. Acessando o Módulo Unidade:

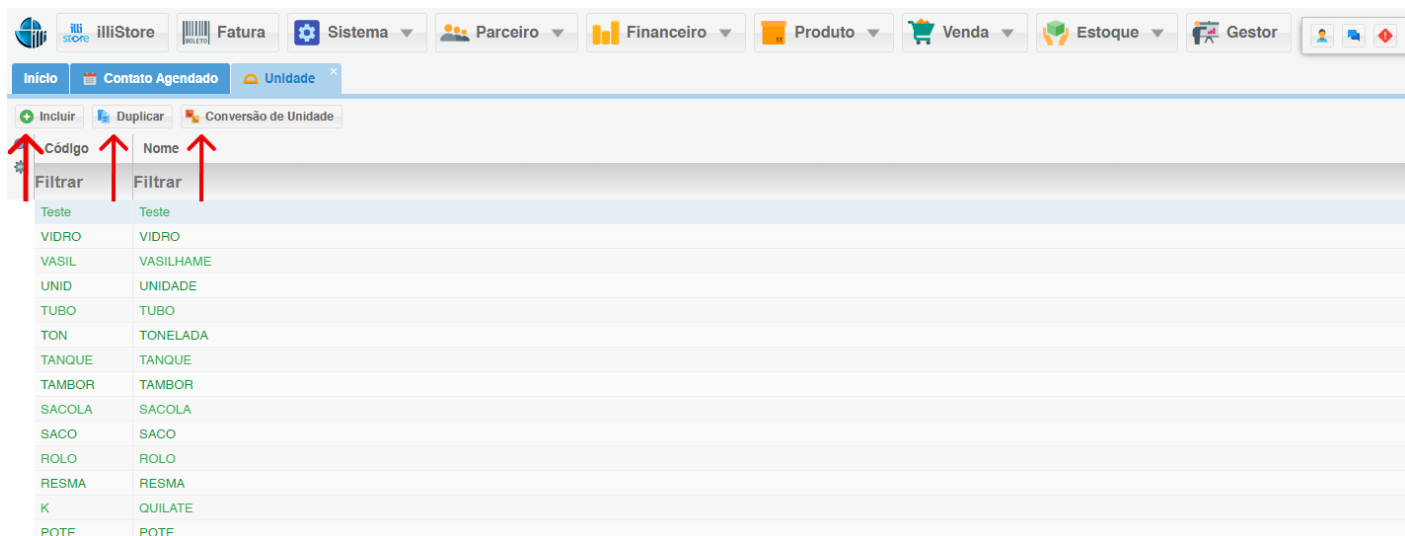
- Clique no ícone **Produto** no menu principal do seu sistema.
- No menu Produto, selecione a opção **Unidade**.



2. Funções do Módulo Unidade:

O módulo Unidade oferece as seguintes funções:

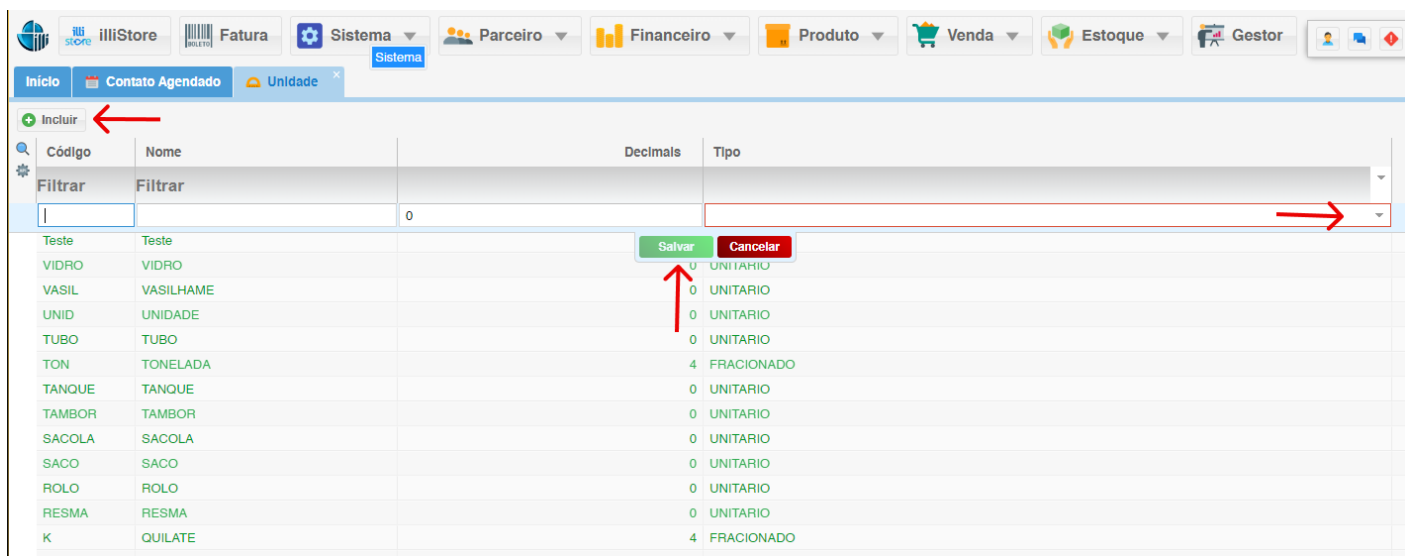
- **Conversão de Unidade:** Converta valores entre diferentes unidades de medida rapidamente.
- **Incluir:** Cadastre novas unidades de medida no sistema.
- **Duplicar:** Crie cópias de unidades de medida existentes para facilitar a criação de novas.



3. Cadastrando Novas Unidades de Medida:

Para cadastrar uma nova unidade de medida, siga estes passos:

- Na tela do módulo Unidade, clique no botão **Incluir**.
- Preencha os campos do formulário:
 - **Nome:** Nome da unidade (ex.: metro, litro, quilograma).
 - **Tipo de Unidade:** Tipo da unidade (ex.: comprimento, volume, massa).
- Clique no botão **Salvar** para cadastrar a nova unidade de medida.



4. Realizando Conversões de Unidades de Medida:

Para realizar uma conversão de unidade de medida, siga estes passos:

- Na tela do módulo Unidade, selecione a função **Conversão de Unidade**.
- Preencha os campos da tela de conversão :
 - **Fator entrada:** O valor na unidade original.
 - **Fator saída:** O valor na unidade desejada.
 - **Unidade:** A unidade para a qual deseja converter.
- Clique no botão **Converter** para realizar a conversão.

The screenshot shows the 'Conversão da Unidade UNIDADE' dialog box. The 'Fator Entrada' field contains the value '1', the 'Fator Saída' field contains the value '1', and the 'Unidade' dropdown menu is set to 'FARDO'. The 'Salvar' button is highlighted with a red arrow. The 'Incluir' button at the top left of the dialog is also highlighted with a red arrow. The 'Unidade' dropdown menu is highlighted with a red arrow. The background shows the 'Unidade' module interface with a list of units and a sidebar with navigation icons.

5. Tutorial

https://www.youtube.com/embed/QL2l0s0_Lr0

Revisão #: contagem de revisões

Criado: duração de tempo por usuário

Atualizado: duração de tempo por usuário