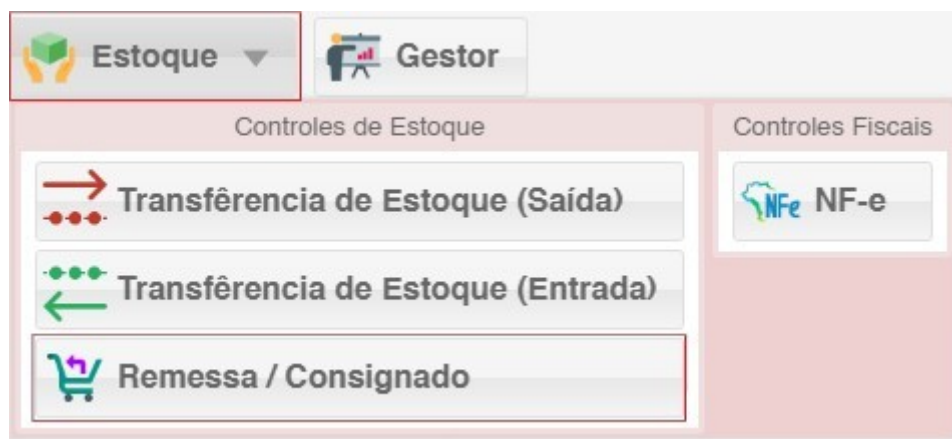


Módulo remessa consignado

O **Módulo Remessa Consignado** oferece uma ferramenta completa para gerenciar seus envios de produtos em consignação, desde a criação da nota fiscal até o recebimento das devoluções.

1. Acessando o Módulo Remessa Consignado:

- No menu principal do sistema, acesse o módulo **Estoque**.
- Localize e selecione a opção **Remessa Consignado**.



2. Incluindo uma Nova Remessa:

- Clique no botão **Incluir** para iniciar a criação de uma nova remessa.
- Uma tela será aberta para preenchimento da **nota fiscal eletrônica (NF-e)** da remessa.

Gerenciamento de Caixa		Remessa / Consignado		
+ Incluir				
Número	Entidade	Destino/Cliente	Situação ↑	Observação
Filtrar		Filtrar	Aberto, Si	Filtrar
9883	RDB	Thalant Andrade	Aberto	
9849	RDB	Thalant Andrade	Aberto	
	IPANEMA	Alan silva	Aberto	sadsadasdsa
10367	ALPHAVIL...	PATRICIA ANUNCI...	Aberto	
10368	ALPHAVIL...	PATRICIA ANUNCI...	Aberto	
8601	RDB	Alan silva	Saída Efetuada	mala
-	IPANEMA	Alan silva	Saída Efetuada	Teste de emissao de reme...
-	BUZIOS P...	Heron Reis dos Santos	Saída Efetuada	-
8987	BUZIOS P...	Heron Reis dos Santos	Saída Efetuada	fghgfhgfhgh
9094	ALPHAVILLE	Alan silva	Saída Efetuada	asasasadsad
9127	ALPHAVILLE	Alan silva	Saída Efetuada	kkaslkalsklksalksa

3. Preenchendo o Cabeçalho da NF-e:

- No campo **Destino/Cliente**, selecione o cliente para quem a remessa está sendo enviada.
- No campo **Vendedor**, selecione o vendedor responsável pela remessa.
- No campo **DT. Retorno**, informe a data prevista para o retorno da remessa.

Cadastro de Remessa/Consignação

Cabeçalho

Produtos

Transporte

Notas Referenciadas

Origem:

RDB

Operação: *

5912 - REMESSA P/ DEMOSTRACAO

Dt. Retorno:

Destino/Cliente: *

Vendedor:

Observação:

> Próximo

4. Adicionando Produtos à Remessa:

- Clique no botão **Próximo** para avançar para a tela de **produtos**.
- Nesta tela, utilize a busca para encontrar os produtos que serão enviados na remessa.
- Selecione os produtos desejados e informe a quantidade de cada um.
- Clique no botão **Próximo** para avançar para a próxima etapa.


Cadastro de Remessa/Consignação

Cabeçalho **Produtos** **Transporte** **Notas Referenciadas**

Código Interno:

Ordem	Referência	Código	Código EAN	NCM	Descrição
Nenhum registro encontrado					

Decimais do Valor:



5. Configurando o Transporte (Opcional):

- Na aba **Transporte**, você pode preencher as informações de transporte da remessa, caso necessário.
- Se não houver transporte específico para a remessa, esta etapa pode ser ignorada.
- Clique no botão **Próximo** para avançar para a próxima etapa.

Cadastro de Remessa/Consignação

Cabeçalho

Produtos

Transporte

Notas Referenciadas

 Salvar

Valor do Frete:

R\$ 0,00

Transportadora:

Modalidade do Frete:

Sem Ocorrência de Transporte

Placa:

UF:

Código ANTT:

Retenção ICMS

Volumes

Serviço de Transporte:

R\$ 0,00

Base de Cálculo (%):

0,00 %

Alíquota (%):

0,00 %

CEP:

CFOP do Serviço de Transporte:

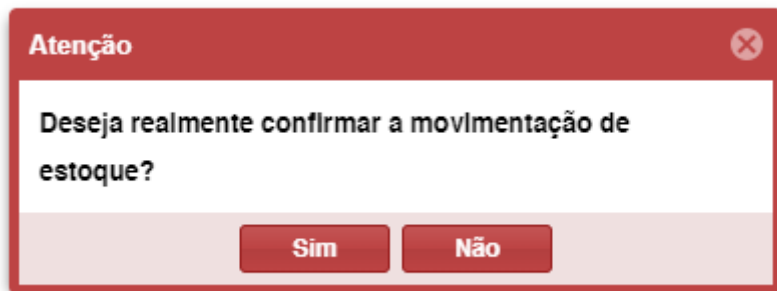
< Voltar

> Próximo

6 - Notas Referenciadas (Opcional):

- Na aba **Notas Referenciadas**, você pode associar outras notas fiscais à remessa, caso necessário.
- Esta etapa também é opcional e pode ser ignorada se não houver notas fiscais a serem associadas.

- Clique no botão **Próximo** para avançar para a última etapa.



7. Gerando e Enviando a Remessa:

- Na tela final, revise os dados da remessa e confirme as informações.
- Clique no botão **Gerar** para gerar a nota fiscal eletrônica da remessa.
- O sistema irá enviar a NF-e para o cliente automaticamente.
- A remessa será registrada no sistema com a situação **Saída Efetuada**.

Gerenciamento de Caixa Remessa / Consignado

Incluir NF-e Receber Estornar Parecer

Número	Entidade	Destino/Cliente	Situação ↑	Observação
10380	RDB	TESTE CONTATO P...	Aberto	
9849	RDB	Thalant Andrade	Aberto	
10367	ALPHAVIL...	PATRICIA ANUNCI...	Aberto	
10368	ALPHAVIL...	PATRICIA ANUNCI...	Aberto	
8601	RDB	Alan silva	Saída Efetuada	mala
-	IPANEMA	Alan silva	Saída Efetuada	sadsadasdsa
-	IPANEMA	Alan silva	Saída Efetuada	Teste de emissao de reme...
-	BUZIOS P...	Heron Reis dos Santos	Saída Efetuada	-
8987	BUZIOS P...	Heron Reis dos Santos	Saída Efetuada	fghgfhgfhgh

8. Consultando e Gerenciando Remessas:

- Na tela principal do módulo Remessa Consignado, você pode consultar a lista de todas as remessas.
- Utilize os filtros para encontrar remessas específicas por cliente, vendedor, data de envio, situação da remessa, etc.
- Clique sobre uma remessa para visualizar os detalhes da mesma, incluindo produtos enviados, informações de transporte, notas fiscais referenciadas e histórico de alterações.

Número	Entidade	Destino/Cliente	Situação ↓	Observação
9094	ALPHAVIL...	Alan silva	Retornado	asasasadsad
9652	RDB	Cliente Suporte	Retornado	Teste
9762	RDB	Thalani Andrade	Retornado	
9764	RDB	Thalani Andrade	Retornado	
9766	RDB	Thalani Andrade	Retornado	
9771	RDB	Thalani Andrade	Retornado	
9775	RDB	Thalani Andrade	Retornado	
9797	RDB	Maurício francellno	Retornado	
9818	RDB	Maurício francellno	Retornado	
9819	RDB	Maurício francellno	Retornado	
9821	RDB	Maurício francellno	Retornado	
9823	RDB	Maurício francellno	Retornado	
9828	ALPHAVIL...	Alan silva	Retornado	
9830	RDB	Maurício francellno	Retornado	
9859	RDB	Thalani Andrade	Retornado	
9884	RDB	Thalani Andrade	Retornado	
9888	RDB	Thalani Andrade	Retornado	
10043	RDB	Leo Jayme	Retornado	

Funções Adicionais:

- **Receber Remessa:** Receba a remessa de volta no sistema e atualize o status da mesma.
- **Estornar Remessa:** Estorne o envio da remessa, caso necessário.
- **Parecer:** É o histórico das alterações feitas na remessa para mais informações do parecer, acessar o artigo [Contato agendado pelo parecer](#)
- **NF-e:** É um atalho para acessar a nota fiscal referente a remessa

Revisão #: contagem de revisões

Criado: duração de tempo

Atualizado: duração de tempo