

Vendas gestor

- Relatório Quadro de venda diário
- Relatório Resumo de venda cartão
- Resumo de vendas
- App venda 2


Relatório Quadro de venda diário

1 - Selecione o módulo Gestor




2 - Na tela do Gestor clique em Vendas e após selecione Quadro de venda diário


Início

 Gestor ×


Administrador


 Início


IGIGA - SP

 Início

Início

Estoque 

Produto 

Vendas 

Quadro de Venda Diário

Resumo de Venda Cartão

Resumo de Vendas

App Venda 2

Quadro de Venda Diário

Entre datas

De

24/04/2024

Até

24/04/2024

Grupo Entidade

Entidade

Vendedor

Cliente

Moeda

Tipo

Carregar

Conseguimos utilizar em todos os relatórios salvar o filtro como cenário, aqui está o artigo explicando o passo a passo para salvar o cenário [Função cenários](#)

Quadro de Venda Diário

Quadro de Vendas Diário

Período: 01/01/2023 - 22/04/2024

Entidades: IGIQA - RJ, IGIQA - SP

Impresso em: 22/04/2024 às 14:31:55 por basilioelli
Acesso: https://igiqa.advmoda.com.br/178 (códig)

	IGIQA - SP	IGIQA - RJ	TOTAL (R\$)
Segunda, 02 de janeiro de 2023	R\$ 2.308,47	R\$ 0,00	R\$ 2.308,47
Terça, 03 de janeiro de 2023	R\$ 3.503,04	R\$ 0,00	R\$ 3.503,04
Quarta, 04 de janeiro de 2023	R\$ 2.510,72	R\$ 0,00	R\$ 2.510,72
Quinta, 05 de janeiro de 2023	R\$ 1.922,95	R\$ 0,00	R\$ 1.922,95
Sexta, 06 de janeiro de 2023	R\$ 4.025,31	R\$ 0,00	R\$ 4.025,31
Sábado, 07 de janeiro de 2023	R\$ 4.655,15	R\$ 0,00	R\$ 4.655,15
Sunday, 08 de janeiro de 2023	R\$ 2.624,20	R\$ 0,00	R\$ 2.624,20
Terça, 10 de janeiro de 2023	R\$ 3.269,13	R\$ 0,00	R\$ 3.269,13
Quarta, 11 de janeiro de 2023	R\$ 3.130,91	R\$ 0,00	R\$ 3.130,91
Quinta, 12 de janeiro de 2023	R\$ 1.369,49	R\$ 0,00	R\$ 1.369,49
Sexta, 13 de janeiro de 2023	R\$ 2.980,57	R\$ 0,00	R\$ 2.980,57
Sábado, 14 de janeiro de 2023	R\$ 4.734,99	R\$ 0,00	R\$ 4.734,99
Segunda, 16 de janeiro de 2023	R\$ 1.396,47	R\$ 0,00	R\$ 1.396,47
Terça, 17 de janeiro de 2023	R\$ 2.134,50	R\$ 0,00	R\$ 2.134,50
Quarta, 18 de janeiro de 2023	R\$ 1.851,40	R\$ 0,00	R\$ 1.851,40
Quinta, 19 de janeiro de 2023	R\$ 2.270,29	R\$ 0,00	R\$ 2.270,29
Sexta, 20 de janeiro de 2023	R\$ 2.194,54	R\$ 0,00	R\$ 2.194,54
Sábado, 21 de janeiro de 2023	R\$ 3.935,56	R\$ 0,00	R\$ 3.935,56
Segunda, 23 de janeiro de 2023	R\$ 1.128,67	R\$ 0,00	R\$ 1.128,67
Terça, 24 de janeiro de 2023	R\$ 1.022,96	R\$ 0,00	R\$ 1.022,96
Quarta, 25 de janeiro de 2023	R\$ 1.470,61	R\$ 0,00	R\$ 1.470,61
Quinta, 26 de janeiro de 2023	R\$ 3.312,58	R\$ 0,00	R\$ 3.312,58
Sexta, 27 de janeiro de 2023	R\$ 2.427,88	R\$ 0,00	R\$ 2.427,88
Sábado, 28 de janeiro de 2023	R\$ 4.654,97	R\$ 0,00	R\$ 4.654,97
Segunda, 30 de janeiro de 2023	R\$ 1.160,09	R\$ 0,00	R\$ 1.160,09
Terça, 31 de janeiro de 2023	R\$ 996,68	R\$ 0,00	R\$ 996,68
Quarta, 01 de fevereiro de 2023	R\$ 1.146,18	R\$ 0,00	R\$ 1.146,18
Quinta, 02 de fevereiro de 2023	R\$ 1.536,56	R\$ 0,00	R\$ 1.536,56
Sexta, 03 de fevereiro de 2023	R\$ 2.911,59	R\$ 0,00	R\$ 2.911,59
Sábado, 04 de fevereiro de 2023	R\$ 4.378,29	R\$ 0,00	R\$ 4.378,29
Segunda, 06 de fevereiro de 2023	R\$ 1.470,80	R\$ 0,00	R\$ 1.470,80
Terça, 07 de fevereiro de 2023	R\$ 1.360,46	R\$ 0,00	R\$ 1.360,46
Quarta, 08 de fevereiro de 2023	R\$ 1.872,40	R\$ 0,00	R\$ 1.872,40
Quinta, 09 de fevereiro de 2023	R\$ 1.232,52	R\$ 0,00	R\$ 1.232,52
Sexta, 10 de fevereiro de 2023	R\$ 2.708,70	R\$ 0,00	R\$ 2.708,70

Boas práticas:

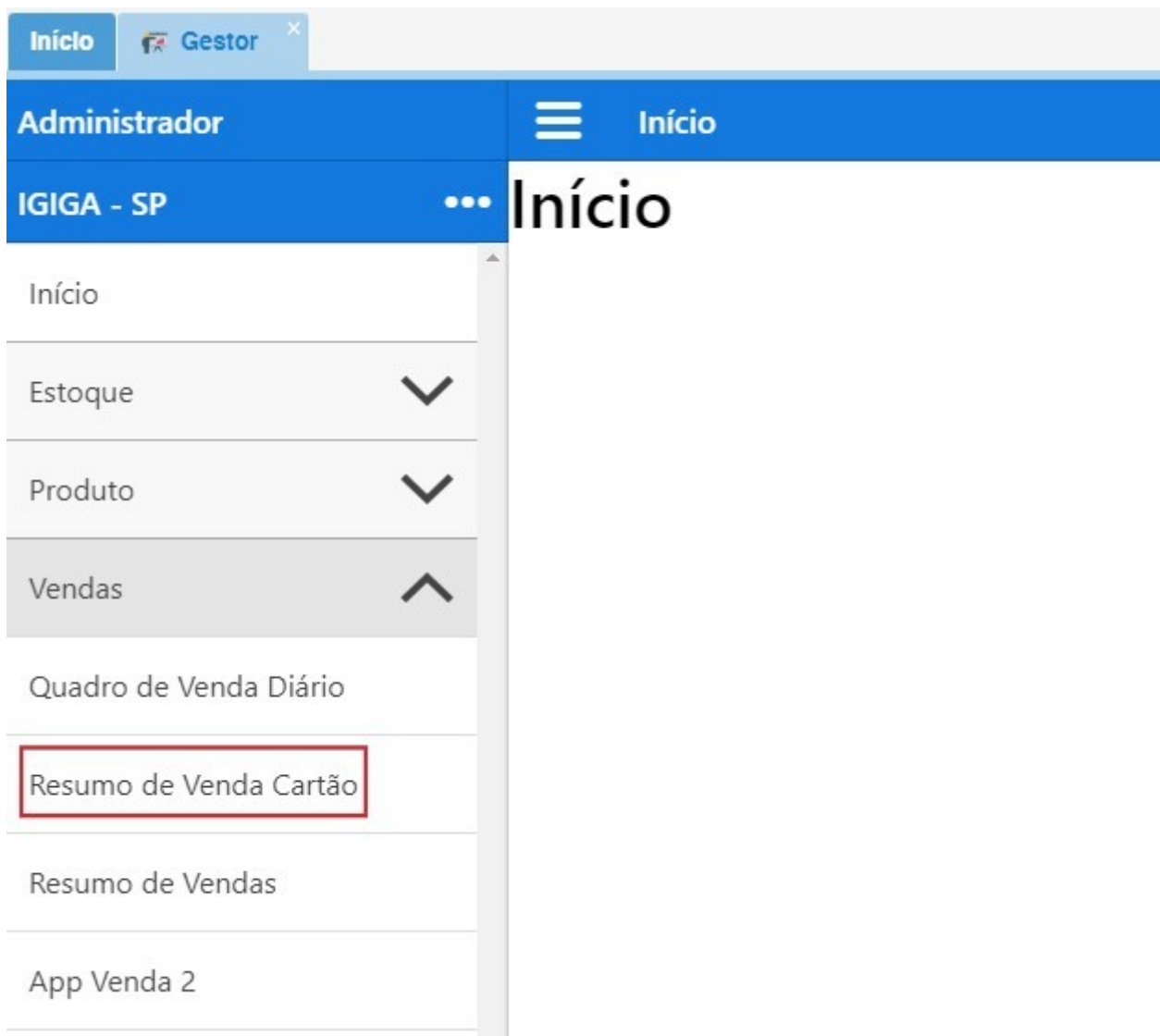
- **Eficiência de Relatórios:** Evite Relatórios extensos com períodos muito longos para garantir a eficiência do sistema. Opte por consultas mais específicas para obter as informações necessárias de maneira mais rápida. Caso seja extremamente importante execute até as 10h.
- **Encerramento Adequado:** Ao Concluir suas atividades, saia do sistema corretamente em vez de simplesmente fechar a janela do navegador, isso ajuda a liberar recursos e manter a performance do sistema.
- **Uso Consciente:** Ao usar o sistema, esteja ciente de como suas ações podem impactar o desempenho global. Evite realizar múltiplas tarefas intensivas simultaneamente para garantir a estabilidade.

Relatório Resumo de venda cartão

1 - Selecione o módulo Gestor



2 - Na tela do Gestor clique em Vendas e após selecione Resumo de Vendas Cartão



3 - Selecione os filtros que preferir clicando nos campos que deseja preencher e após clique em carregar

Resumo de Venda Cartão

Entre datas

De

24/04/2024

Até

24/04/2024

Grupo Entidade

Entidade

Conta

Vendedor

Cliente

Moeda

Carregar

Conseguimos utilizar em todos os relatórios salvar o filtro como cenário, aqui está o artigo explicando o passo a passo para salvar o cenário [Função cenários](#)

4 - Após carregar mostrará o relatório com os filtros que selecionou

Resumo de Venda Cartão

IG

Resumo Venda Cartão

Período: 01/01/2023 - 22/04/2024
Entidades: IG/IGA - RJ, IG/IGA - SP

Imprimir

Exportar

Atualizar

Refrescar

Relatório

Gráfico

Configurações

Fechar

Impresso em: 22/04/2024 às 14:58:04 por basicoili
Acesso: https://igga.bv/moda
Versão: 3.13.1.78 (c285)

Entidade	Total Venda	Total Cartão	Tipo	Modelo	Diferença
IG/IGA - SP	54.951,40	0,00	SAIDA	55	54.951,40
IG/IGA - RJ	11.404,08	0,00	SAIDA	55	11.404,08
IG/IGA - SP	0,00	890.918,01	SAIDA	NDF	-890.918,01
IG/IGA - SP	0,00	44.468,74	ENTRADA	NDF	-44.468,74
IG/IGA - RJ	0,00	56.734,68	ENTRADA	NDF	-56.734,68
IG/IGA - RJ	0,00	419.532,72	SAIDA	NDF	-419.532,72
	66.355,48	1.411.654,15			-1.345.298,67

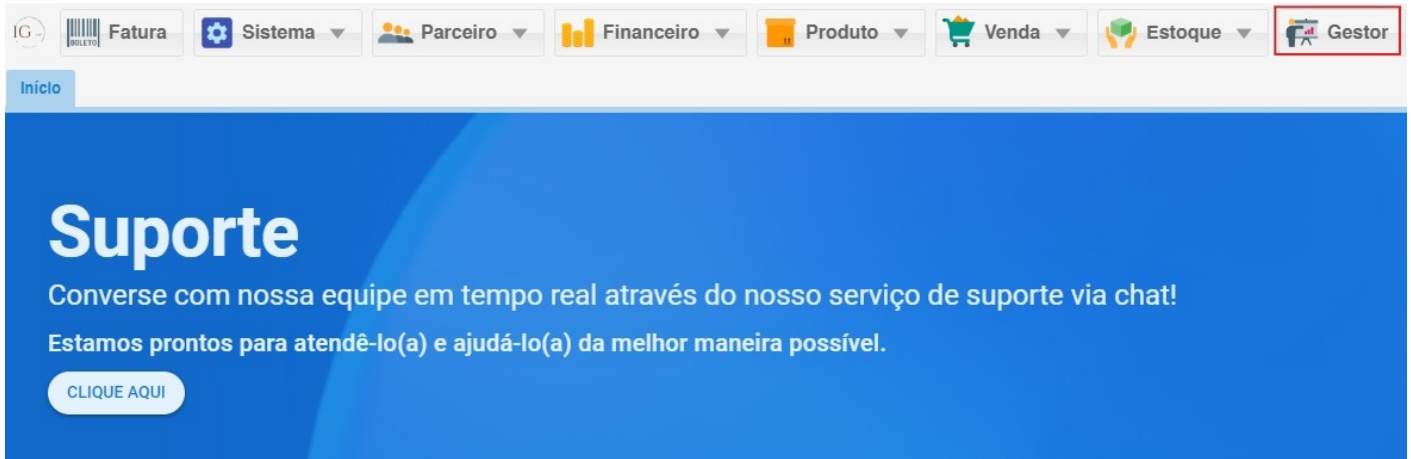
No link a seguir, caso precise um guia para as funções do cabeçalho [Guia cabeçalho relatórios](#)

Boas práticas:

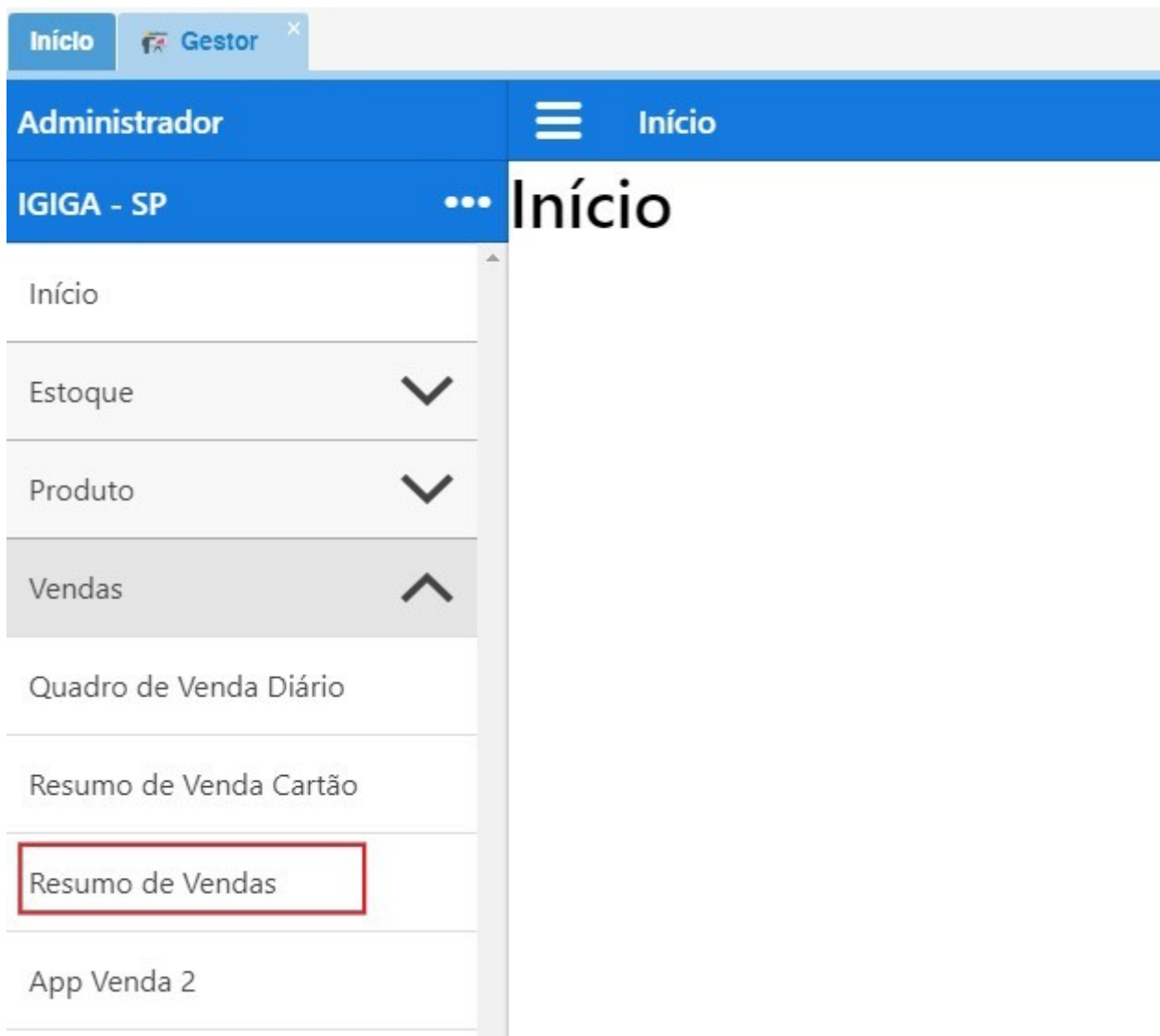
- **Eficiência de Relatórios:** Evite Relatórios extensos com períodos muito longos para garantir a eficiência do sistema. Opte por consultas mais específicas para obter as informações necessárias de maneira mais rápida. Caso seja extremamente importante execute até as 10h.
- **Encerramento Adequado:** Ao Concluir suas atividades, saia do sistema corretamente em vez de simplesmente fechar a janela do navegador, isso ajuda a liberar recursos e manter a performance do sistema.
- **Uso Consciente:** Ao usar o sistema, esteja ciente de como suas ações podem impactar o desempenho global. Evite realizar múltiplas tarefas intensivas simultaneamente para garantir a estabilidade.

Resumo de vendas

1 - Selecione o módulo Gestor



2 - Na tela do Gestor clique em estoque e após selecione Valor de Estoque



3 - Selecione os filtros que preferir clicando nos campos que deseja preencher e após clique em carregar

Resumo de Vendas

Entre datas

De

24/04/2024

Até

24/04/2024

Grupo Entidade

Entidade

Vendedor

Cliente

Tipo

Carregar

Conseguimos utilizar em todos os relatórios salvar o filtro como cenário, aqui está o artigo explicando o passo a passo para salvar o cenário [Função cenários](#)

4 - Após carregar mostrará o relatório com os filtros que selecionou

Resumo de Vendas

IG

Resumo Diário

Período: 22/02/2024 - 22/03/2024

Entidades: IGIGA - RJ, IGIGA - SP

Caixas: 1077, 1078, 1079, 1080, 1081, 1082, 1083, 1084, 1085, 1086, 1087, 1088, 1089, 1090, 1091, 1092, 1093, 1094, 1095, 1096, 1097, 1098, 1099, 1100, 1101, 1102, 1103, 1104, 1105, 1106, 1107, 1108, 1109, 1110, 1111, 1112, 1113, 1114, 1115

Impresso em: 22/04/2024 às 15:14:35 por basicolli

Acesso: <https://igiga.pdvmoda>

Versão: 3.13.1.76 (cc6f6)

Recebimentos						
Forma de Pagamento	Ticket	Atendimentos	%	TEF	POS	Valor
DINHEIRO	R\$ 84,36	126	20,38 %	-	-	R\$ 10.628,87
MASTERCARD 5x	R\$ 291,11	20	11,16 %	R\$ 0,00	R\$ 5.822,16	R\$ 5.822,16
VISA ELECTRON	R\$ 83,66	60	9,63 %	R\$ 0,00	R\$ 5.019,80	R\$ 5.019,80
MASTERCARD 1x	R\$ 68,31	69	9,04 %	R\$ 0,00	R\$ 4.713,67	R\$ 4.713,67
MAESTRO	R\$ 60,42	66	7,65 %	R\$ 0,00	R\$ 3.987,71	R\$ 3.987,71
PIX	R\$ 81,07	48	7,46 %	-	-	R\$ 3.891,55
MASTERCARD 2x	R\$ 128,14	24	5,90 %	R\$ 0,00	R\$ 3.075,25	R\$ 3.075,25
VISA 5x	R\$ 264,05	10	5,06 %	R\$ 0,00	R\$ 2.640,47	R\$ 2.640,47
MASTERCARD 3x	R\$ 145,55	14	3,91 %	R\$ 0,00	R\$ 2.037,65	R\$ 2.037,65
ELO DEBITO	R\$ 67,75	30	3,90 %	R\$ 0,00	R\$ 2.032,45	R\$ 2.032,45
VISA 1x	R\$ 87,80	22	3,70 %	R\$ 0,00	R\$ 1.931,63	R\$ 1.931,63
MASTERCARD 4x	R\$ 221,60	8	3,40 %	R\$ 0,00	R\$ 1.772,76	R\$ 1.772,76
VISA 4x	R\$ 252,48	4	1,94 %	R\$ 0,00	R\$ 1.009,85	R\$ 1.009,85
ELO CREDITO 5x	R\$ 288,30	3	1,66 %	R\$ 0,00	R\$ 864,89	R\$ 864,89
VISA 2x	R\$ 167,97	5	1,61 %	R\$ 0,00	R\$ 839,87	R\$ 839,87
ELO CREDITO 2x	R\$ 129,58	5	1,24 %	R\$ 0,00	R\$ 647,90	R\$ 647,90
VISA 3x	R\$ 116,18	5	1,11 %	R\$ 0,00	R\$ 580,92	R\$ 580,92
ELO CREDITO 3x	R\$ 170,97	2	0,66 %	R\$ 0,00	R\$ 341,94	R\$ 341,94
ELO CREDITO 1x	R\$ 63,31	3	0,36 %	R\$ 0,00	R\$ 189,93	R\$ 189,93
ELO CREDITO 4x	R\$ 119,99	1	0,23 %	R\$ 0,00	R\$ 119,99	R\$ 119,99
	R\$ 99,33	525	100%	R\$ 0,00	R\$ 37.628,84	R\$ 52.149,26

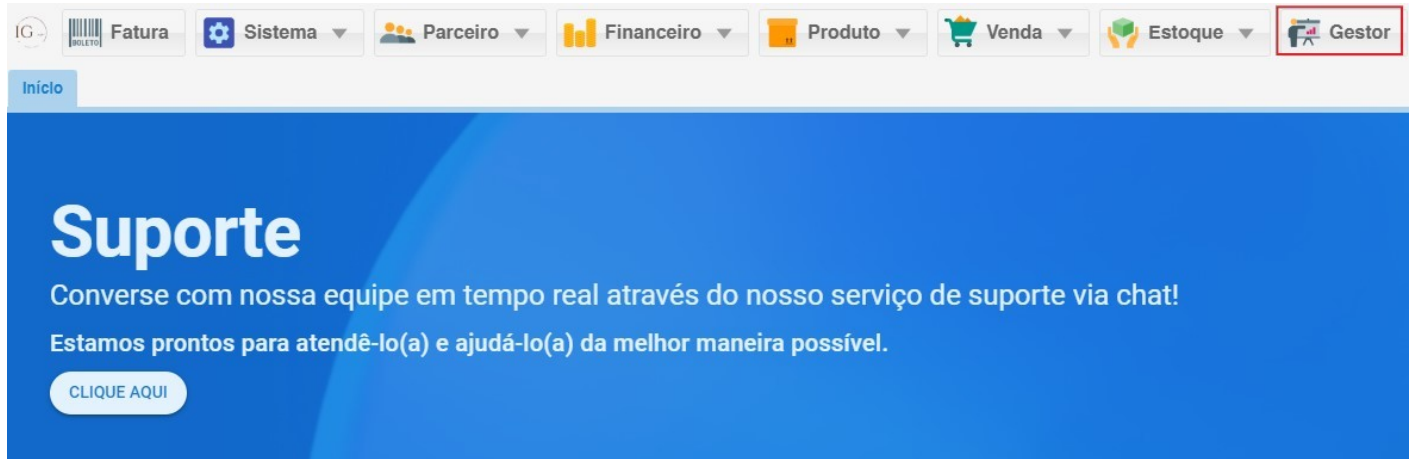
No link a seguir, caso precise um guia para as funções do cabeçalho [Guia cabeçalho relatórios](#)

Boas práticas:

- **Eficiência de Relatórios:** Evite Relatórios extensos com períodos muito longos para garantir a eficiência do sistema. Opte por consultas mais específicas para obter as informações necessárias de maneira mais rápida. Caso seja extremamente importante execute até as 10h.
- **Encerramento Adequado:** Ao Concluir suas atividades, saia do sistema corretamente em vez de simplesmente fechar a janela do navegador, isso ajuda a liberar recursos e manter a performance do sistema.
- **Uso Consciente:** Ao usar o sistema, esteja ciente de como suas ações podem impactar o desempenho global. Evite realizar múltiplas tarefas intensivas simultaneamente para garantir a estabilidade.

App venda 2

1 - Selecione o módulo Gestor



2 - Na tela do Gestor clique em Vendas, após selecione App Venda 2

Início

Gestor

Administrador

Início

IGIGA - SP

Início

Início

Estoque

Produto

Vendas

Quadro de Venda Diário

Resumo de Venda Cartão

Resumo de Vendas

App Venda 2

3 - Selecione os filtros que preferir clicando nos campos que deseja preencher e após clique em carregar

App Venda 2

Periodo

De

24/04/2024

Até

24/04/2024

Grupo Entidade

ID 1

Carregar

Conseguimos utilizar em todos os relatórios salvar o filtro como cenário, aqui está o artigo explicando o passo a passo para salvar o cenário [Função cenários](#)

4 - Surgirá uma tela com os produtos mais vendidos pelo período escolhido, clique no botão opções para adicionar mais filtros

App Venda 2

X Fechar

↑ Total Geral

R\$ 167.206,21

Opções

Grup.

Cat.

Tipo

Dep.

Car.

Mar.

↑ 1º MITSTOCK - BARRETOS

R\$ 105.222,69

Opções

Part: 62,93%

Grup.

Cat.

Tipo

Dep.

Car.

Mar.

↓ 2º MITSTOCK - FRANCA

R\$ 61.983,52

Opções

Part: 37,07%

Grup.

Cat.

Tipo

Dep.

Car.

Mar.

5 - Na tela a seguir, poderá selecionar mais filtros para obter o resultado de mais vendas de acordo com as informações dos campos

⚙ Controles
Mostrar Indicadores: Off
Mostrar Informações: Off
Dia da Semana: On Igual ao dia do ano anterior
≡ Detalhes:
Rank de Produtos (50 Primeiros)
Produtos sem venda Chegou a 30 dias e venda menor 5%
Venda por Hora

Boas práticas:

- **Eficiência de Relatórios:** Evite Relatórios extensos com períodos muito longos para garantir a eficiência do sistema. Opte por consultas mais específicas para obter as informações necessárias de maneira mais rápida. Caso seja extremamente importante execute até as 10h.
- **Encerramento Adequado:** Ao Concluir suas atividades, saia do sistema corretamente em vez de simplesmente fechar a janela do navegador, isso ajuda a liberar recursos e manter a performance do sistema.
- **Uso Consciente:** Ao usar o sistema, esteja ciente de como suas ações podem impactar o desempenho global. Evite realizar múltiplas tarefas intensivas simultaneamente para garantir a estabilidade.