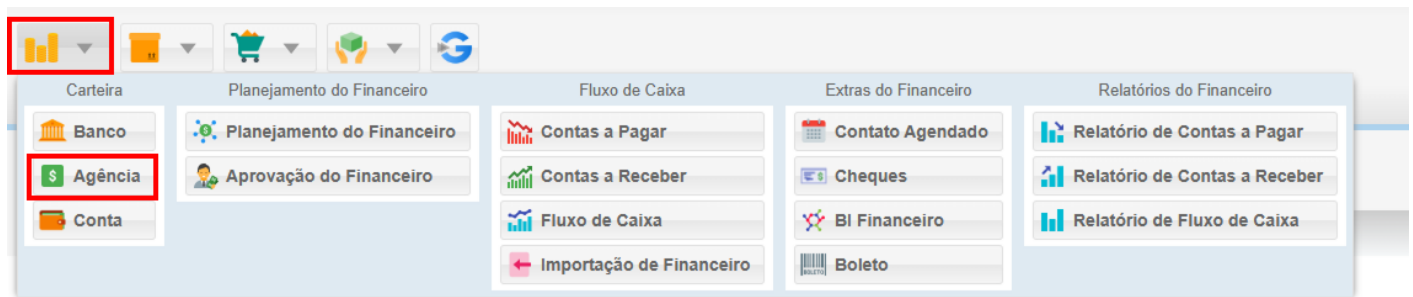


Agência

Através desse módulo, você pode cadastrar a agencia bancária.

1. Acessando o Módulo Financeiro:

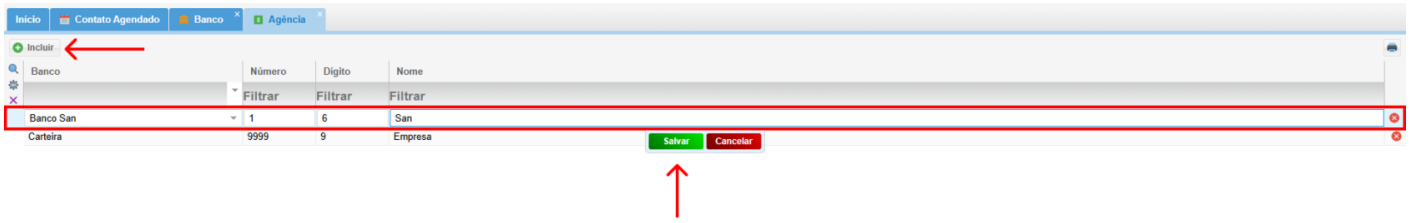
- **Menu Principal:** Vá até o menu **Financeiro** na tela principal do seu sistema.
- **Selecionar Agência:** Clique na opção **Agência** para começar o cadastro de novas agências bancárias.



2. Tela de Cadastro de Agências:

Na tela de **Agência**, você encontrará:

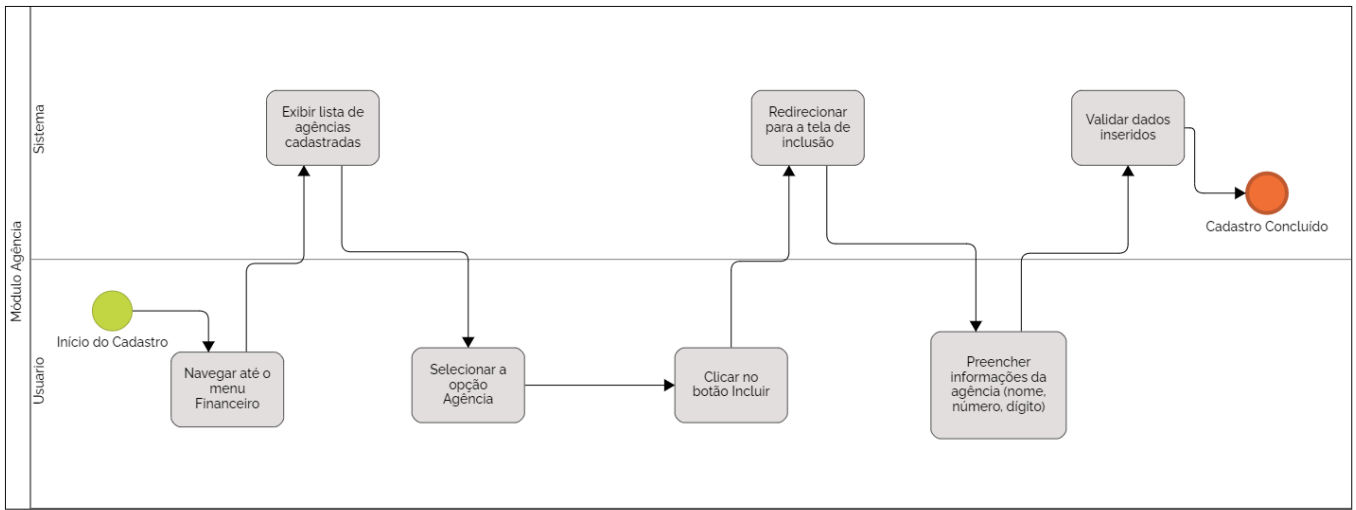
- **Lista de Agências Cadastradas:** Aqui estão todas as agências bancárias que já foram cadastradas, com informações como:
 - Nome do banco
 - Número da agência
 - Dígito da agência
 - Nome da agência
- **Botão Incluir:** Clique neste botão para adicionar uma nova agência bancária.
 - Ao preencher essas informações, salve para finalizar e ter a agencia na lista.



3. Tutorial:

https://www.youtube.com/embed/QG7XHCd4_D8

4. Fluxo BPMN:



Revisão #: contagem de revisões

Criado: duração de tempo

Atualizado: duração de tempo